

HS 200

CONSTRUCTION LÉGÈRE EN ALUMINIUM | FH

**CHARGE**
jusqu'à 200 kg**DIMENSIONS DU PLATEAU**
1.000 x 600 x 3 mm**HAUTEUR TOTALE**
max. 1.010 mm**IDÉALE POUR TOUT
TECHNICIEN DE SERVICE**

En tant qu'entreprise qualifiée dans le domaine des tables élévatrices et de travail à réglage en hauteur avec des décennies d'expérience, dans le développement de nos produits nous sommes toujours orientés à simplifier les problèmes dans la vie professionnelle quotidienne et à trouver des solutions pratiques. L'un d'entre ces domaines est l'utilisation de tables élévatrices et de travail ergonomiques et réglables en hauteur même pour leur emploi en dehors de l'entreprise – par les techniciens de maintenance ou les artisans, par exemple. C'est à ceux-là que l'on pensait lors de la création de notre table élévatrice NIVEAU HS 200 Ligne Alu. Réalisée complètement en aluminium, elle est polyvalente et facile à ranger dans le véhicule de service.

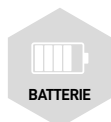
| | |
|---|------------|
| Course utile | 610 mm |
| Hauteur de la table élévatrice | 400 mm |
| Poids | env. 35 kg |
| 4 roulettes pivotantes (ø 125 mm), 2 avec frein | |

ART. : 180.100.00

RÉGLABLE EN
HAUTEUR EN CONTINU
ET SOUS CHARGE PAR
UNE POMPE HYDRAU-
LIQUE À PÉDALE



PÉDALE



BATTERIE



ÉLECTRIQUE

1

APPLICATIONS :

- + Table élévatrice légère pour le technicien de service pendant les opérations d'assemblage
- + Peut être logée dans tout véhicule de service
- + Manœuvres souveraines à travers de petits ateliers et entrepôts aux allées étroites
- + Pour une façon ergonomique de travailler pendant les activités de montage debout grâce au réglage simple et individuel de la hauteur



Scannez le code QR et regardez la vidéo de l'utilisateur : <https://www.youtube.com/watch?v=BjuYa6wPNWQ>



PLATEAUX DE TRAVAIL DISPONIBLES ET OPTIONS
// À PARTIR DE P.014

4



L'ERGONOMIE
EST NOTRE CHEVAL DE BATAILLE ! PAR CONSÉQUENT, LORS DU DÉVELOPPEMENT DE NOS TABLES ÉLEVATRICES ET DE TRAVAIL À RÉGLAGE EN HAUTEUR NOUS PENSONS DÉJÀ À LA PROTECTION DE VOTRE DOS ET À VOUS GARANTIR UN AVENIR SAIN ET EN FORME.



POINTS FORTS
CE QUI REND SPÉCIALE LA HS 200 :



La pompe hydraulique à pédale porte la table élévatrice à la hauteur souhaitée avec une précision millimétrique.



Les ciseaux sont ultérieurement renforcés et offrent une haute stabilité pendant le travail.



Équipée de roulettes et de freins, la table élévatrice peut se déplacer et fixer de manière extrêmement flexible.



La HS 200 a des dimensions vraiment contenues, avec une hauteur de seules 400 mm et un poids de 35 kg.

ACCESSOIRES DIVERS // À PARTIR DE P.111

HS 200 OPTIONS

PLATEAU DE TRAVAIL SÉLECTIONNABLE

Le choix du plateau dépend du type de travail et des exigences du milieu. Chez Reinhold Beck Maschinenbau GmbH l'on peut choisir librement son plateau préféré grâce à la grande variété de plateaux disponibles pour un traitement optimal. Chez nous vous trouvez la table de travail avec le plateau répondant aux exigences spécifiques de votre usine.



PLATEAU EN BOIS MARINE AW 100

Pour HS 200, monté sur le cadre de la table

| | |
|-----------------------|---------------------|
| Dimensions du plateau | 1.250 x 800 x 21 mm |
| Poids | env. 14 kg |

ART. : 200.100.00




PLATEAU EN HÊTRE MULTIPLEX

Pour HS 200, monté sur le cadre de la table, enduit à l'huile de lin

| | |
|-----------------------|---------------------|
| Dimensions du plateau | 1.250 x 800 x 30 mm |
| Poids | env. 24 kg |

ART. : 200.101.00



PLATEAU PERFORÉ EN HÊTRE MULTIPLEX

Pour HS 200, monté sur le cadre de la table, enduit à l'huile de lin

| | |
|-----------------------|---------------------|
| Dimensions du plateau | 1.250 x 800 x 30 mm |
| Diamètre des trous | ∅ 22 mm |
| Espacement des trous | T = 100 mm |
| Poids | env. 23 kg |

ART. : 200.102.00



ACCESSOIRES POLYVALENTS POUR PLATEAUX PERFORÉS

Les plateaux perforés sont polyvalents et, grâce aux nombreux accessoires, ils offrent des solutions pour des processus de travail optimisés : serrage, collage, pressage, affûtage, polissage etc. peuvent être réalisés sur votre table avec peu d'effort et beaucoup de rendement.

ACCESSOIRES // À PARTIR DE P.111



PLUS DE 180 VARIANTES DE TABLES ÉLÉVATRICES

Avec nos plus de 180 variantes différentes de tables élévatrices et de travail nous sommes à vos côtés avec notre savoir-faire et expérience pour vous conseiller sur le meilleur choix pour votre application individuelle.

VEUILLEZ NOUS CONTACTER SANS ENGAGEMENT :

par téléphone : +49 (0)7576 962978-0

par e-mail : info@beck-maschinenbau.de

**L'une de nos plus petites tables
et plus légère que deux
caisses de bière.**

Traglast 200 Kg

SUIVEZ-NOUS

   @beck_maschinenbau



HOKUBEMA
Maschinenbau GmbH

PANHANS
QUALITÄT SEIT 1918

SIITEC
SICHERHEITSTECHNIK



SUIVEZ-NOUS

   @beck_maschinenbau



**EXPOSITION
ESSAYER,
VIVRE,
TOMBER AMOUREUX ...**

Notre showroom de Sigmaringen, dans le sud de l'Allemagne, est une exposition permanente qui vous permet de voir et expérimenter nos produits et machines. Venez nous rendre visite!

Reinhold Beck Maschinenbau GmbH
Im Grund 23 | 72505 Krauchenwies | Allemagne
Tél. +49 (0)7576 962978-0
info@beck-maschinenbau.de
www.beck-maschinenbau.com

 **DISPONIBLE EN BOUTIQUE :** www.hokubema.com


HOKUBEMA
Maschinenbau GmbH

ANHANS
QUALITÄT SEIT 1918

SIITEC
SINDERSYSTEME



VOTRE RÉVENDÉUR SPÉCIALISÉ :



MADE IN GERMANY